



# Inkomstskillnader vs bostadspriser

I media från 2002 till 2018

---

**KANTAR SIFO**

# Inkomstskillnader vs bostadspriser - antal artiklar/inslag mellan 2002 och 2018

Antal artiklar

70000

60000

50000

40000

30000

20000

10000

0

Inkomstskillnader

Bostadspriser

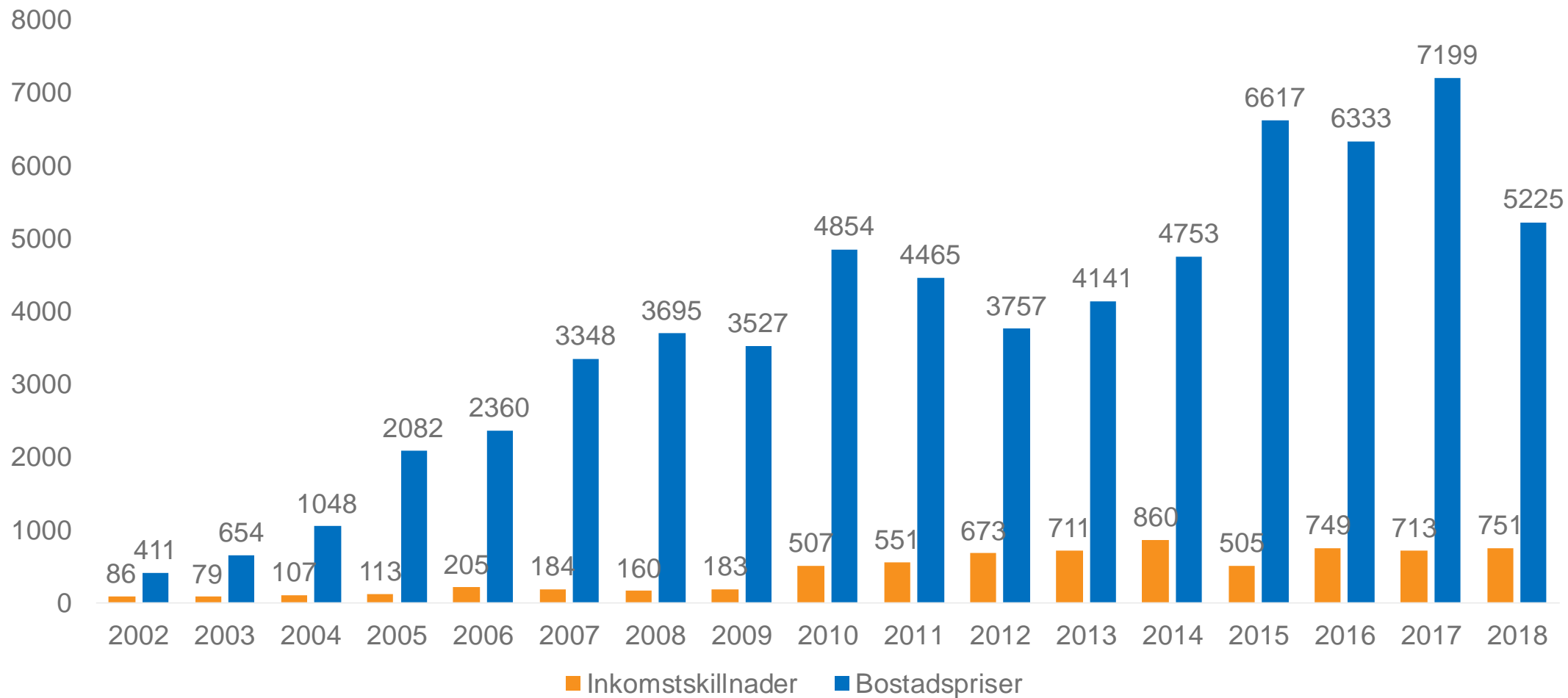
7137

64469

Mediearkivdata mer fullständigt från 2010 och framåt

# Inkomstskillnader vs bostadspriser - antal artiklar/inslag över tid

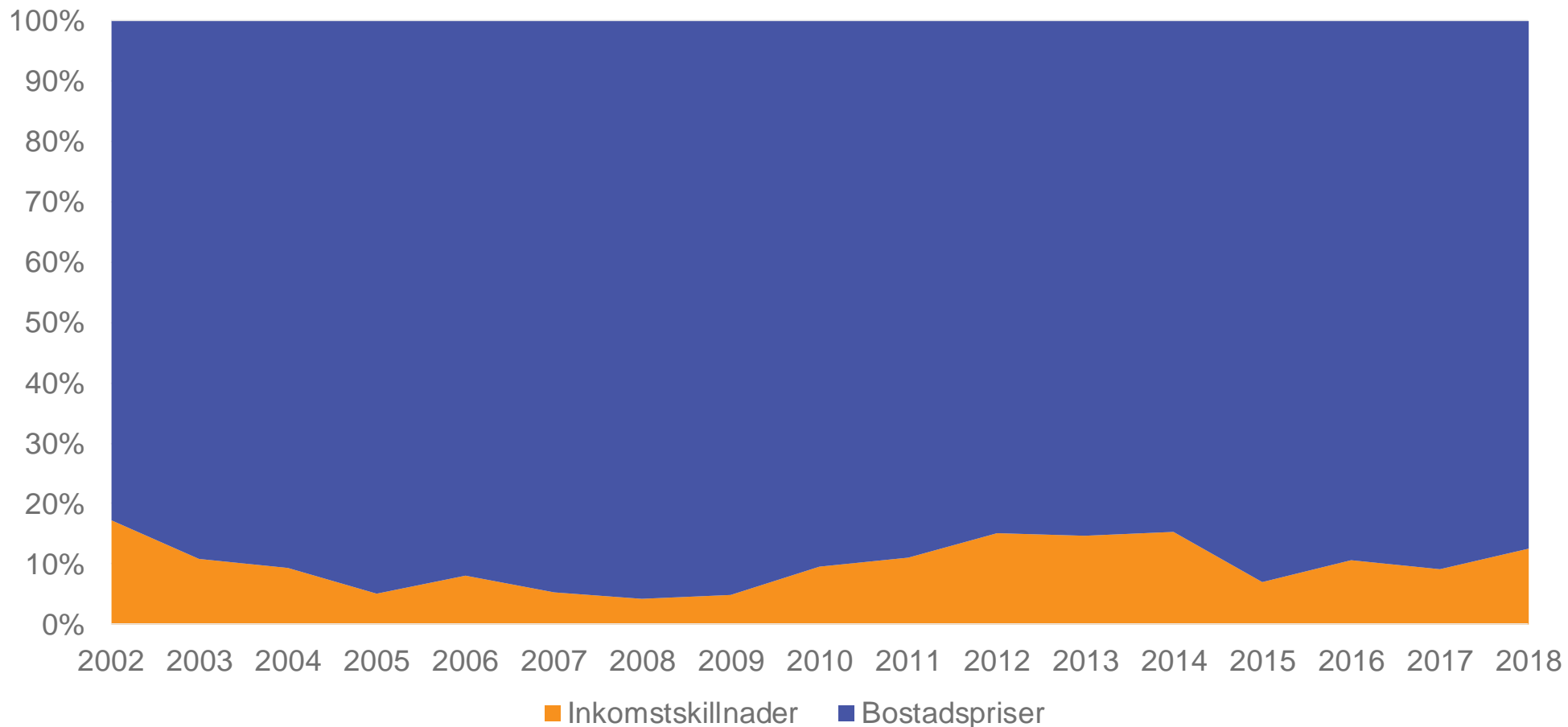
Antal artiklar



Arkivdata mer fullständigt från 2010

# Inkomstskillnader vs bostadspriser – andel av publiciteten över tid

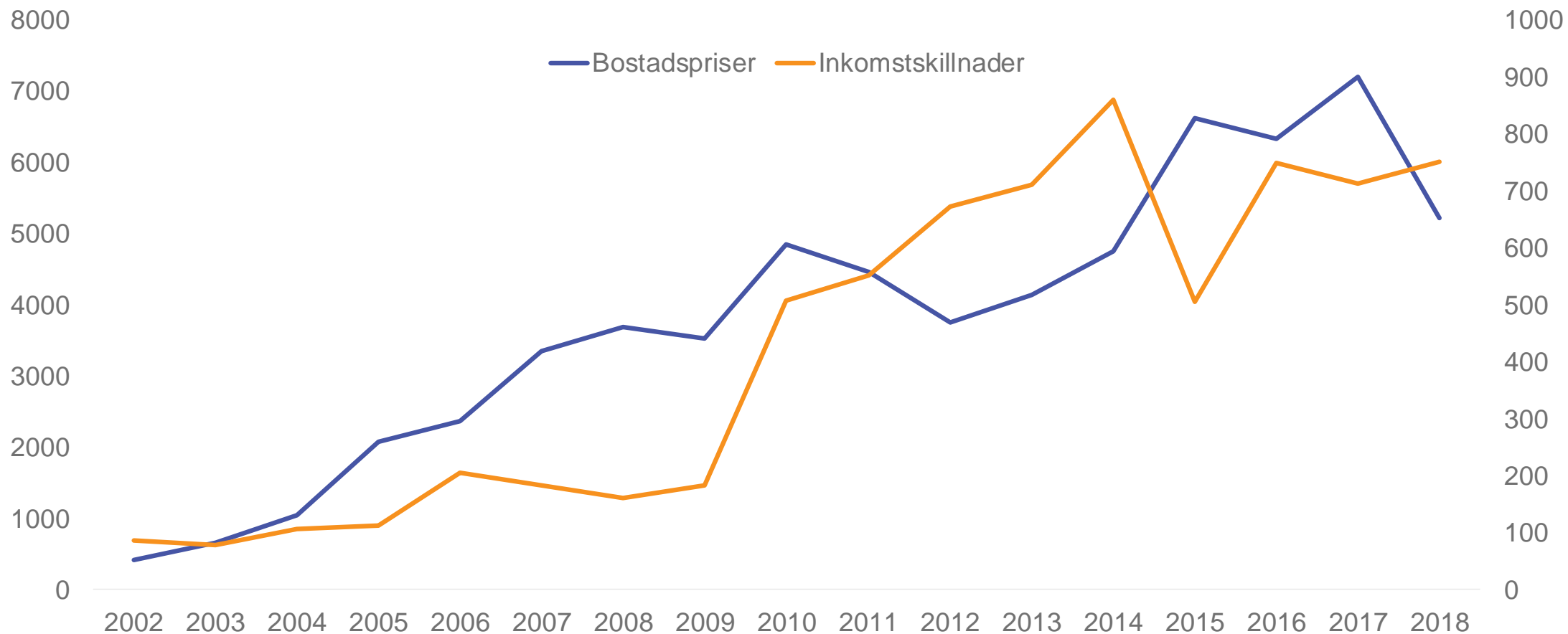
Andel av publicitet



# Inkomstskillnader vs bostadspriser – medieutrymmet "indexerat" över tid

Antal artiklar/inslag om bostadspriser

Antal artiklar/inslag om inkomstklyftor



# Medieurval och sökprofiler

## Medieurval:

- 26 källor från radio, TV, press och webb.
- Fokus på riksmidia och stora regionala medier.
- Arkivet är mest fullständigt under perioden 2010 till 2018

## Sökbegrepp inkomstskillnader:

- Inkomstklyftor
- Inkomstskillnader
- Inkomstgap
- Klassklyftor
- Samtliga i samband med Sverige
- Trunkerat så att allt som inleds med inkomstklyft... etc kommer med

## Sökbegrepp bostadspriser:

- Bostadspriser
- Bopriser
- Villapriser
- Bostadsrättspriser
- Fritidshuspriser
- Priser på bostäder
- Priser på villor
- Priser på bostadsrätter
- Priser på fritidshus
- Trunkerat så att allt som inleds med bostadspris... etc kommer med